

## Ihr Kontakt für Fragen und Anmeldung

### Besucheranschrift:

OZEANEUM Stralsund  
Hafenstraße 11  
18439 Stralsund

### Postanschrift:

Deutsches Meeresmuseum  
Katharinenberg 14–20  
18439 Stralsund

**Internet:** kindermeer.de  
ozeaneum.de

**E-Mail:** museumspaedagogik@ozeaneum.de

**Telefon:** +49 3831 2650-690

**Fax:** +49 3831 2650-609

Montag – Freitag zwischen 10:00 und 15:00 Uhr

Das Anmeldeformular steht unter [kindermeer.de](http://kindermeer.de) zum Download bereit.



### Wie melde ich meine Klasse an?

Mit dem Onlineformular für Schulklassen unter [ozeaneum.de](http://ozeaneum.de) oder schriftlich per E-Mail/Fax mit dem PDF-Anmeldeformular.

### Wann soll die Anmeldung im Museum vorliegen?

Wir empfehlen ca. 3 – 6 Wochen im Voraus.

### Wann soll die Gruppe im Museum sein?

Gruppen sollten möglichst 20 Minuten vor Veranstaltungsbeginn im Museum eintreffen.

## Bildungsangebote im OZEANEUM...

- ... stehen für außerschulisches Lernen in einem attraktiven und informativen Museum.
- ... bieten aktuelle Lehrplanbezüge.
- ... orientieren sich an den Grundsätzen einer Bildung für nachhaltige Entwicklung.
- ... passen wir nach Möglichkeit gern an Ihre individuellen Wünsche an.

### Weitere Angebote unter [kindermeer.de](http://kindermeer.de)



## Eintrittspreise

Eintritt	Schüler	Betreuer
Schulklassen/ Kita-Gruppen	4,50 €/Person	4,50 €/Person
Kinder- und Jugendgruppen ab 15 Personen	6,50 €/Person	15,00 €/Person

Begleiter von Schulklassen und Kita-Gruppen zahlen keine Veranstaltungsgebühren.

Stand Juni 2022, Änderungen vorbehalten  
Titelfoto: Johannes-Maria Schlorke

# Lernen im Museum


## Kindergarten und Grundschule



## Minis im Museum


- **geeignet für Kindergartengruppen ab 4 Jahren oder Grundschulklassen**
- **45 Minuten**
- **pro Kind 3,00 € zzgl. zum Eintritt\***

**Angebote der Reihe „Minis im Museum“ können zu einer kleinen Themenwerkstatt erweitert werden (90 Minuten, 4,50 € pro Kind, zzgl. zum Eintritt).**



### Als Haiforscher unterwegs

Gemeinsam besuchen wir die Haie des OZEANEUMs. Dabei lernen die Kinder, dass Haie genauso wie Rochen zu den Knorpelfischen gehören und unterscheiden ihren Körperbau von dem anderer Fische. Ganz Mutige können auch einmal die spitzen Haizähne berühren. Wir überlegen, wie Haie jagen und was sie fressen. Außerdem wollen wir über den Mythos diskutieren, dass Haie menschenfressende Bestien sind. Stimmt das so wirklich?




### Platt wie eine Flunder

Plattfische der Nord- und Ostsee zum Staunen, „Begreifen“ und Verstehen sind das Thema dieser Veranstaltung. Warum ist die Flunder platt und wieso sieht man den Steinbutt am Boden im Aquarium der Kreideküste kaum? Die Kinder gehen auf eine Reise durch die Aquarien der Ostsee und entdecken heimische Fischarten. Sie lernen erste Unterschiede zwischen einem Wal und einem Fisch kennen und erproben sich im „Flunder-Wettschwimmen“.

## Unter Walen

Wale sind Säugetiere – genau wie wir Menschen. Sie kommen unter Wasser zur Welt und trinken eine Menge Muttermilch. In der einzigartigen Ausstellung „1:1 Riesen der Meere“ lernen die Kinder verschiedene Walarten zu unterscheiden. Mit Hilfe von Präparaten und Modellen entdecken sie die wunderbare Welt der Wale. Auch die beeindruckenden Walskelette im Foyer des OZEANEUMs verraten Wissenswertes über die Meeres-säugetiere. Gemeinsam wird besprochen, warum Wale bedroht sind und wie sie geschützt werden können. Schließlich begegnen die Kinder auch dem kleinen Schweinswal – der einzigen in der Ostsee heimischen Walart. Luftanhaltens beim Abtauchen nicht vergessen!



### Plitsch Platsch Pinguin

Pinguine sind Vögel und doch können sie nicht fliegen. Dafür tauchen sie aber umso besser! Gemeinsam beobachten wir die Humboldtpinguine auf der Dachterrasse des OZEANEUMs und beschäftigen uns mithilfe von kleinen Experimenten und Spielen mit dem Körperbau und dem Verhalten der Vögel im Frack. Dabei lernen die Kinder, wie sich das Gefieder eines Pinguins anfühlt, was Pinguine fressen oder wie Pinguine brüten.

### Zu Besuch bei Familie Krebs

Die meisten Krebse leben im Wasser. Doch wie bewegen sie sich dort? Wie viele Beine haben sie? Wozu brauchen sie einen Panzer und Scheren? Diese und andere Fragen erforschen wir. Gemeinsam tauchen wir in die Unterwasserwelt des OZEANEUMs ab und besuchen die Strandkrabbe und ihre Verwandten. Die Kinder erfahren dabei wie Krebse im Wasser leben. Aus nächster Nähe beobachten wir eine Strandkrabbe. Mutige entdecken, wie sich ein Krebspanzer anfühlt und üben sich im Krebsgang.

## Themenwerkstatt

### Tiefseeabenteuer

- **Grundschule**
- **90 Minuten**
- **pro Schüler 4,50 € zzgl. zum Eintritt\***

Die Kinder begeben sich in die ewige Finsternis der Tiefsee hinab. Von Zeit zu Zeit erhellen Scheinwerfer das Dunkel. Wir tauchen mit dem Pottwal hinab und begegnen einem Riesenkalmar, wir bestaunen Kaltwasserkorallen und erfahren außerdem, wie die Tiefsee erforscht wird. In Gruppen erkunden die Teilnehmer mithilfe von kleinen Experimenten schließlich selbst die Besonderheiten des größten Lebensraums auf unserem Planeten.

## Walfred-Rallye durch das OZEANEUM

- **geeignet für Klasse 3 – 4**
- **90 Minuten**
- **pro Schüler 3,00 € zzgl. zum Eintritt\***  
oder
- **selbstorganisierte Durchführung:**  
**Material kostenfrei unter kindermeer.de**

Walfred ist ein kleiner Schweinswal. Als Maskottchen des OZEANEUMs führt er die Kinder bei dieser Museumsrallye. Gemeinsam tauchen die Teilnehmer in die Welt der Ozeane ein und erkunden die Aquarien und Ausstellungen in Zweierteams mit Hilfe eines Rallyebogens. Nach einer Stunde treffen sich alle Kleingruppen zu einer halbstündigen Auswertung wieder. Welches Team findet die meisten richtigen Antworten? Leseschwache Kinder können den Rallyebogen als Vorbereitung vorab in der Schule lesen üben. Die Rallye eignet sich für Gruppen, welche das OZEANEUM zum ersten Mal besuchen.



\* Preise gelten ab 15 Personen